



## Strahlend schöne Lichtblicke Une lumière radieuse

Moderne Glastüren für mehr Helligkeit und starke Wohnakzente

Des portes vitrées modernes pour une clarté accrue et un intérieur intense



# TRAUMHAFT EDLE TRANSPARENZ

Transparence  
incroyablement élégante





# Inspirierende Möglichkeiten


## Possibilités inspirates



**1** **MODELL:** GANZGLASTÜR  
**GLAS:** PETALI, Ornamentglas  
**BESCHLAG:** QUADRAL FÜR GANZGLAS  
**MODEL:** PORTE TOUT VERRE, LAQUE BLANCHE  
**GLASS:** PETALI, Verre Décoré  
**FERRURE:** QUADRAL, Pour portes tout verre



**2** **MODELL:** GANZGLASTÜR  
**GLAS:** LIGNO, Ornamentglas  
**BESCHLAG:** SOFT FÜR GANZGLAS  
**MODEL:** PORTE TOUT VERRE, LAQUE BLANCHE  
**GLASS:** LIGNO, Verre Décoré  
**FERRURE:** SOFT, Pour portes tout verre



**3** **MODELL:** GANZGLASTÜR  
**GLAS:** PANNO, Ornamentglas  
**BESCHLAG:** RAVENNA FÜR GANZGLAS  
**MODEL:** PORTE TOUT VERRE, LAQUE BLANCHE  
**GLASS:** PANNO, Verre Décoré  
**FERRURE:** RAVENNA, Pour portes tout verre

Beschläge | Ferrures



RAVENNA



SOFT

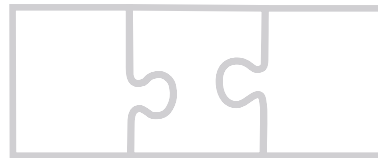


QUADRAL und QUADRAL mit Inlay




## Perfekter Designverbund Parfaite alliance de designs

Sie haben die Wahl  
Vous avez le choix



Von der geschlossenen Tür, über die Tür mit Lichtausschnitt und Designglas bis hin zur Ganzglastür können Sie bei PRÜM auf ein perfektes Designverbund-Konzept zurückgreifen. Analog zur geschlossenen Tür mit zwei Lisenen gibt es die Variante mit modernem Lichtausschnitt und passendem Designglas. Und dazu passend die Ganzglastür im typischen Designverbund von PRÜM.

De la porte pleine à la porte entièrement vitrée, en passant par la porte avec ouverture lumineuse et vitre design, PRÜM vous propose des concepts aux designs parfaitement intégrés. Sur les modèles des portes pleines à deux liserés, optez pour nos variantes modernes avec ouverture lumineuse et vitre design adaptée. Ou choisissez une porte entièrement vitrée, toujours avec le design typique de PRÜM.



# Authentische Raumgestaltung

## Aménagement d'espace authentique

8 | 9



- 1** **MODELL:** GANZGLASTÜR  
**GLAS:** LIGNO, Ornamentglas  
**BESCHLAG:** SOFT FÜR GANZGLAS  
**MODEL:** PORTE TOUT VERRE, LAQUE BLANCHE  
**GLASS:** LIGNO, Verre Décoré  
**FERRURE:** SOFT, Pour portes tout verre



- 2** **MODELL:** RY-210-LA4, WEISSLACK  
**GLAS:** LIGNO, Ornamentglas  
**BESCHLAG:** SOFT, Standard-Rosette, mit Schlüssel-Rosette  
**MODÈLE:** RY-210-LA4, LAQUE BLANCHE  
**VERRE:** LIGNO, Verre décoré  
**FERRURE:** SOFT, Rosette standard, avec serrure et rosette




- 3** **MODELL:** TB-LA1-DA, WEISSLACK  
**GLAS:** LIGNO, Ornamentglas  
**BESCHLAG:** SOFT, Standard-Rosette, mit Schlüssel-Rosette  
**MODÈLE:** TB-LA1-DA, LAQUE BLANCHE  
**VERRE:** LIGNO, Verre décoré  
**FERRURE:** SOFT, Rosette standard, avec serrure et rosette



- 4** **MODELL:** TB-LA2-DA, WEISSLACK  
**GLAS:** LIGNO, Ornamentglas  
**BESCHLAG:** SOFT, Standard-Rosette, mit Schlüssel-Rosette  
**MODÈLE:** TB-LA2-DA, LAQUE BLANCHE  
**VERRE:** LIGNO, Verre décoré  
**FERRURE:** SOFT, Rosette standard, avec serrure et rosette





**5** **MODELL:** GANZGLASTÜR  
**GLAS:** PANNO, Ornamentglas  
**BESCHLAG:** RAVENNA FÜR GANZGLAS  
**MODEL:** PORTE TOUT VERRE, LAQUE BLANCHE  
**GLASS:** PANNO, Verre Décoré  
**FERRURE:** RAVENNA, Pour portes tout verre ç




**6** **MODELL:** TB-LA3-DA, WEISSLACK  
**GLAS:** PANNO, Ornamentglas  
**BESCHLAG:** RAVENNA, Standard-Rosette,  
mit Schlüssel-Rosette  
**MODÈLE:** TB-LA3-DA, LAQUE BLANCHE  
**VERRE:** PANNO, Verre décoré  
**FERRURE:** RAVENNA, Rosette standard,  
avec serrure et rosette



**7** **MODELL:** TB-LA2-DA, 2-FLG., WEISSLACK  
**GLAS:** PANNO, Ornamentglas  
**BESCHLAG:** RAVENNA, Standard-Rosette, mit Schlüssel-Rosette  
**MODÈLE:** TB-LA2-DA, 2 VANTAUX, LAQUE BLANCHE  
**VERRE:** PANNO, Verre décoré  
**FERRURE:** RAVENNA, Rosette standard, avec serrure et rosette

# Schlanke Profile und großzügige Glasflächen

## Profils fins et grandes zones vitrées



- 1** **MODELL:** TB-LA3-DA, 2-FLG., SCHIEBETÜRBESCHLAG SLIM, AUSFÜHRUNG MIT ZARGE  
**GLAS:** PETALI, Ornamentglas  
**BESCHLAG:** GRIFFSTANGE, rund, 400 mm  
**MODÈLE:** TB-LA3-DA, 2 VANTAUX, FERRURE POUR PORTE COULISSANTE SLIM, EXÉCUTION AVEC CADRE  
**VERRE:** PETALI, Verre décoré  
**FERRURE:** POIGNÉE-BARRE, ronde, 400 mm

- 2** **MODELL:** GANZGLAS, SCHIEBETÜRBESCHLAG SLIM, AUSFÜHRUNG OHNE ZARGE  
**GLAS:** PETALI, Ornamentglas  
**BESCHLAG:** GRIFFSTANGE, rund, 400 mm  
**MODÈLE:** PORTE TOUT VERRE, FERRURE POUR PORTE COULISSANTE SLIM, EXÉCUTION SANS CADRE  
**VERRE:** PETALI, Verre décoré  
**FERRURE:** POIGNÉE-BARRE, ronde, 400 mm

# Schiebetürgriffe

## Poignées de portes coulissantes



### Griffmuschel rund für Ganzglastüren

#### Poignée encastrée pour portes tout verre


- Ø 65 mm Griffmuschel für Ganzglastüren
- Ausführung in Aluminium oder Edelstahl
- erforderlicher Bohrungsdurchmesser 50 mm
- Poignée encastrée Ø 65 mm pour portes entièrement vitrées
- Les Versions en aluminium ou en inox
- Diamètre de perçage requis 50 mm



### Griffmuschel eckig

#### Poignée encastrée angulaire

- 65 x 65 mm Griffmuschel für Holz und Ganzglastüren in Edelstahl
- 4 x Klebestreifen
- erforderlicher Bohrungsdurchmesser 50 mm
- Poignée encastrée 65 x 65 mm pour portes en bois ou entièrement vitrées, en acier inoxydable
- 4 x autocollants
- Diamètre de perçage requis 50 mm



### Griffstange eckig (Edelstahl)

#### poignée-barre angulaire (En inox)

### Griffstange rund (Aluminium oder Edelstahl)

#### poignée-barre ronde (En aluminium ou en inox)

### Griffstange eckig

#### Poignée-barre angulaire

- Griffstange für Holz- und Ganzglastüren aus Edelstahl 25 x 25 mm
- Paar zur beidseitigen oder als Stück zur einseitigen Türbetätigung
- Ausführungen: Länge 400 mm, 800 mm oder 1200 mm
- Poignée-barre pour portes en bois et entièrement vitrées, en acier inoxydable 25 x 25 mm
- Paire pour les deux cotés ou à la pièce pour un seul côté
- Versions : longueur 400 mm, 800 mm ou 1200 mm

### Griffstange rund

#### Poignée-barre ronde

- Ø 25 mm Griffstange für Holz- und Ganzglastüren aus Edelstahl oder Aluminium
- Paar zur beidseitigen oder als Stück zur einseitigen Türbetätigung
- Ausführungen: Länge 400 mm, 800 mm oder 1200 mm
- Poignée-barre Ø 25 mm pour portes en bois et entièrement vitrées, en acier inoxydable
- Paire pour les deux cotés ou à la pièce pour un seul côté
- Versions: longueur 400 mm, 800 mm ou 1200 mm



Varianten mit 10 mm Griffleiste in Ausführungen Länge 400 mm, 800 mm und 1200 mm in Edelstahl für Ganzglastüren erhältlich

NEU: Auch als Variante "einseitig Flachschieberosette" erhältlich

# Beschlagset für Holztüren

## Ensemble de ferrure pour portes tout en bois

### RAVENNA FÜR HOLZTÜREN RAVENNA POUR PORTES EN BOIS

#### Standard-Rosette Rosette standard



BB-Schloss  
Serrure BB

#### Flach-Rosette mit Inlay Rosette platte avec Inlay



BB-Schloss mit Flachrosette  
Serrure BB avec rosette plate

#### Wechselgarnitur Poigné pour porte d'entrée



WC-Schloss  
Serrure WC



PZ-Schloss  
Serrure PZ



WC-Schloss  
Serrure WC



PZ-Schloss  
Serrure PZ



PZW-Knopf mit Flachrosette  
Poigné PZW avec rosette plate



PZW-Knopf  
Poigné PZW

### SOFT FÜR HOLZTÜREN SOFT POUR PORTES EN BOIS

#### Standard-Rosette Rosette standard



BB-Schloss  
Serrure BB

#### Flach-Rosette mit Inlay Rosette platte avec Inlay



BB-Schloss mit Flachrosette  
Serrure BB avec rosette plate

#### Wechselgarnitur Poigné pour porte d'entrée



WC-Schloss  
Serrure WC



PZ-Schloss  
Serrure PZ



WC-Schloss  
Serrure WC



PZ-Schloss  
Serrure PZ



PZW-Knopf mit Flachrosette  
Poigné PZW avec rosette plate



PZW-Knopf  
Poigné PZW

### QUADRAL FÜR HOLZTÜREN QUADRAL POUR PORTES EN BOIS

#### Standard-Rosette Rosette standard



BB-Schloss  
Serrure BB

#### Flach-Rosette mit Inlay Rosette platte avec Inlay



BB-Schloss mit Flachrosette  
Serrure BB avec rosette plate



#### Wechselgarnitur Poigné pour porte d'entrée



WC-Schloss  
Serrure WC



PZ-Schloss  
Serrure PZ



WC-Schloss  
Serrure WC



PZ-Schloss  
Serrure PZ



PZW-Knopf mit Flachrosette  
Poigné PZW avec rosette plate



PZW-Knopf  
Poigné PZW

# Beschlagset für Ganzglastüren

## Ensemble de ferrure pour portes tout verre

### RAVENNA FÜR GANZGLASTÜREN RAVENNA POUR PORTES TOUT VERRE



UV-Schloss  
Serrure UV

UV-Schloss Magnetfalle  
Serrure UV magnétique



Gegenkasten  
Gâche



Gegenkasten Magnet  
Gâche magnétique



Band (3-tlg.)  
Bande (trois pièces)



Objektschloss PZ  
Serrure d'Objet PZ

### SOFT FÜR GANZGLASTÜREN SOFT POUR PORTES TOUT VERRE



UV-Schloss  
Serrure UV

UV-Schloss Magnetfalle  
Serrure UV magnétique



Gegenkasten  
Gâche



Gegenkasten Magnet  
Gâche magnétique



Band (3-tlg.)  
Bande (trois pièces)



Objektschloss PZ  
Serrure d'Objet PZ

### QUADRAL FÜR GANZGLASTÜREN QUADRAL POUR PORTES TOUT VERRE



UV-Schloss  
Serrure UV

UV-Schloss Magnetfalle  
Serrure UV magnétique

Auch mit Griff QUARAL-  
Inlay erhältlich  
Egalement disponible avec  
poignée QUARAL –Inlay



Gegenkasten  
Gâche



Gegenkasten Magnet  
Gâche magnétique



Band (3-tlg.)  
Bande (trois pièces)



Objektschloss PZ  
Serrure d'Objet PZ

# Moderne Glastüren für raffinierte Lichtblicke

## Portes vitrées modernes pour accents lumineux raffinés

### MODERNE **ORNAMENT**-GANZGLASTÜREN | PORTES TOUT VERRES **ORNEMENTAL** MODERNE



PETALI



LIGNO



PANNO



WOOD1-DA



WOOD1-DQ



WOOD2-DA



WOOD2-DQ

### KLASSISCHE **ORNAMENT**-GANZGLASTÜREN | PORTES TOUTVERRES **ORNEMENTAL** CLASSIQUE



CHINCHILLA WEISS



MASTERCARRÉ WEISS



FLOAT KLAR



FLOAT SATINIERT



SILVIT 178 WEISS



UADI WEISS

## DESIGN-GANZGLASTÜREN MIT SIEBDRUCK-VEREDELUNG

PORTES TOUT VERRES DESIGN D'UNE FINITION RAFFINÉ EN SÉRIGRAPHIE



LINEUM



LINUS



SEVENTY



BAMBUS



FREE



LIPSO



ACCORDIA



LOOP



LINEA 2



MIKADO 104-1



MIKADO 105-1



DUO 151-1



DUO 151-2



DUO 151-3



LINO 1



LINO 2

DESIGN-GANZGLASTÜREN MIT **LASER-VEREDELUNG**

PORTES TOUT VERRES DESIGN D'UNE FINITION RAFFINÉ AU LASER



LINEA 1



ONDA 1



ONDA 2



MOTUS



CENTRO



SAGI



LUCCA



OPUS



ARPA



PALLA



FLORA 1



FLORA 2



FIORE





# Für ein großartiges Raumgefühl

## Pour une sensation grandiose

Gezielter Glas-Einsatz, natürliches Lichtspiel  
Utilisation ciblée du verre, jeu de lumière naturelle

- 1** **MODELL:** ML1, WEISSLACK, 2-FLG  
**ZARGE:** FU-EC, 80/22 MM  
**GLAS:** PANNO, Ornamentglas  
**BESCHLAG:** QUADRAL-Inlay, Flach-Rosette,  
mit Schloss-Rosette  
**MODÈLE:** ML1, LAQUE BLANCHE, 2 VANTAUX  
**CHÂSSIS:** FU-EC, 82/22 MM  
**VERRE:** PANNO, Verre Décoré  
**FERRURE:** QUADRAL-Inlay, Rosette plate,  
avec serrure et rosette
- 2** **MODELL:** M1, WEISSLACK,  
SCHIEBETÜR-BESCHLAG SLIM  
**ZARGE:** FU-EC, 80/22 MM  
**BESCHLAG:** Griffstange eckig  
**MODÈLE:** M1, LAQUE BLANCHE,  
FERRURE POUR PORTE COULISSANTE SLIM  
**CHÂSSIS:** FU-EC, 82/22 MM  
**FERRURE:** Poignée-barre angulaire




## PRÜM-Türenwerk GmbH

Andreas-Stihl-Straße 1  
54595 Weinsheim/Eifel

**T** +49 (0) 6551/1470-01  
**F** +49 (0) 6551/1470-550  
**E** kontakt@tuer.de  
**I** www.tuer.de

Ein Unternehmen der Arbonia Gruppe  
**ARBONIA** ▲

### Ihr PRÜM-Fachhändler:



**PRÜM**  
Türen die zu Ihnen passen

Stand 04/2018

Drucktechnisch bedingte Farbabweichungen  
sowie Änderungen am Produkt vorbehalten.

Gestaltung: Zentral-Marketing PRÜM

